





**0.3 Процедура уборки станции фри**

НЕОБХОДИМЫЕ ИНСТРУМЕНТЫ И ХОЗЯЙСТВЕННЫЕ СРЕДСТВА		 <b>ДЕЛИМСЯ ОПЫТОМ</b>
Х-2	Моющее средство «Фэйри»	
И-9	Перчатки резиновые многоразовые	
И-5	Ведро пластиковое 5л.	
И-11	Тряпка «Чистюля»	
Х-15	Дезинфицирующее средство «Белизна»	
И-33	Емкость с крышкой для приготовленного дезраствора	
И-15	Губка поролоновая	
Х-21	Бумажное полотенце	
АЛГОРИТМ ПО УБОРКЕ станции фри		
1	Открываем хоз.шкаф. Берем все необходимое по списку	
2	Отключаем станцию фри	
3	Освобождаем поддон с решеткой от остатков картофеля, шкафы от упаковки.	
4	Наполняем мойки горячей водой на 2/3, добавляем моющее средство Х-2 «Фэйри» 2 колпачка. Перемешиваем.	
5	Убираем поддон с решеткой, зигзагообразный накопитель для фасованной картошки и скупку и помещаем в мойку с подготовленным раствором.	
6	Наполняем пластиковое ведро И-5 теплой водой на 2/3, добавляем 1 колпачок моющего средства «Фэйри» Х-2. перемешиваем.	
7	Смачиваем тряпку И-11 в приготовленном растворе. хорошо отжимаем и протираем все поверхности станции фри, включая шкафы для упаковки, ножи.	
8	Тряпку И-11 промываем в проточной воде. Снова протираем все поверхности.	

9	Бумажным полотенцем X-21 протираем все поверхности насухо	
10	<p><b>RESTTEAM</b> ДЕЛИМСЯ ОПЫТОМ</p> Берем поролоновую губку И-15 и моем в мойках поддон с решеткой, зигзагообразный накопитель и скупу.	
11	Спускаем воду. В проточной воде промываем поддон, накопитель и скупу.	
12	Берем емкость с крышкой с приготовленным дез.раствором наливаем в ведро.	
13	Смачиваем тряпку И-11 в приготовленном растворе и обрабатываем поддон, накопитель и скупу.	
14	Тряпку И-11 промываем в проточной воде. Снова протираем все предметы.	
15	Берем тряпку И-11, протираем все предметы насухо.	
16	Устанавливаем все предметы по местам	
17	Моем и убираем инвентарь на место.	<p><b>RESTTEAM</b> ДЕЛИМСЯ ОПЫТОМ</p>