




2.11 Процедура уборки подносов

НЕОБХОДИМЫЕ ИНСТРУМЕНТЫ И ХОЗЯЙСТВЕННЫЕ СРЕДСТВА		
Х-2	Моющее средство «Фэйри»	
И-8	Перчатки одноразовые	
И-5	Ведро пластиковое 5л.	
И-11	Тряпка «Чистюля»	
Х-15	Дезинфицирующее средство «Белизна»	
И-33	Емкость с крышкой для приготовленного дезинфицирующего раствора	
АЛГОРИТМ ПО УБОРКЕ подносов		
1	Открываем хоз.шкаф. Берем все необходимое по списку	
2	Одеть одноразовые перчатки И-8	
3	Наполняем пластиковое ведро И-5 теплой водой на 2/3, добавляем 1 колпачок моющего средства «Капля» Х-2. перемешиваем.	
4	Смачиваем тряпку И-11 в приготовленном растворе.	
5	Протираем подносы с обеих сторон.	
5	Тряпку И-11 промываем в проточной воде	
6	Протираем снова подносы с обеих сторон	
7	Берем емкость с крышкой с приготовленным дезраствором. Наливаем раствор в ведро.	
8	Смачиваем тряпку И-11 в приготовленном растворе. хорошо отжимаем и протираем все поверхности подносов.	
9	Тряпку И-11 промываем в проточной воде и протираем все поверхности.	
10	Сухой тряпкой И-11 протираем все поверхности насухо	
11	Моем и убираем инвентарь на место.	
12	П. 7 и 8 производим один раз в день в конце смены.	

RESTTEAM
ДЕЛИМСЯ ОПЫТОМ

RESTTEAM
ДЕЛИМСЯ ОПЫТОМ