




**2.3 Процедура уборки диспансеров**

НЕОБХОДИМЫЕ ИНСТРУМЕНТЫ И ХОЗЯЙСТВЕННЫЕ СРЕДСТВА			
Х-2	Моющее средство «Фэйри»		
И-9	Перчатки резиновые многоразовые		
И-5	Ведро пластиковое 5л.		
И-11	Тряпка «Чистюля»		
Х-15	Дезинфицирующее средство «Белизна»		
И-33	Емкость с крышкой для приготовленного раствора		
АЛГОРИТМ ПО УБОРКЕ ДИСПАНСЕРОВ			
1	Открываем хоз.шкаф. Берем все необходимое по списку		
2	Освобождаем диспансеры от содержимого.	<b>ФОТО</b>	
3	Надеть резиновые перчатки И-9		
4	Наполняем пластиковое ведро И-5 теплой водой на 2/3, добавляем 1 колпачок моющего средства «Фэйри» Х-2. перемешиваем.		
5	Смачиваем тряпку И-11 в приготовленном растворе. хорошо отжимаем и протираем все поверхности диспансеров.		
6	Тряпку И-11 промываем в проточной воде		
7	Берем емкость с крышкой с приготовленным дез.раствором , наливаем необходимое количество раствора в ведро		
8	Смачиваем тряпку И-11 в приготовленном растворе. хорошо отжимаем и протираем все поверхности		
9	Тряпку И-11 промываем в проточной воде. Снова протираем все поверхности.		
10	Сухой тряпкой И-11 протираем все поверхности насухо		
11	Наполняем диспансеры.		
12	Убираем инвентарь и средства на место.		