
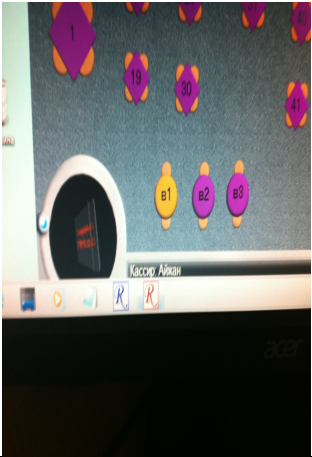
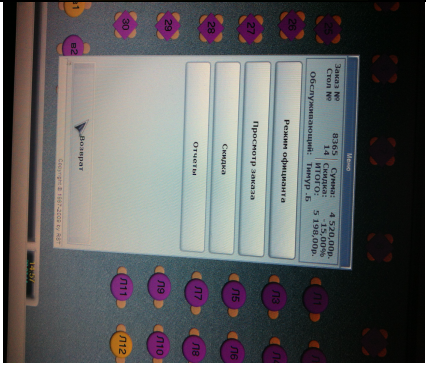
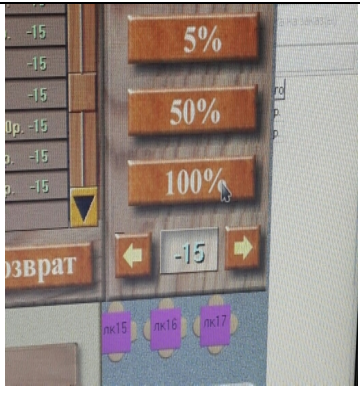
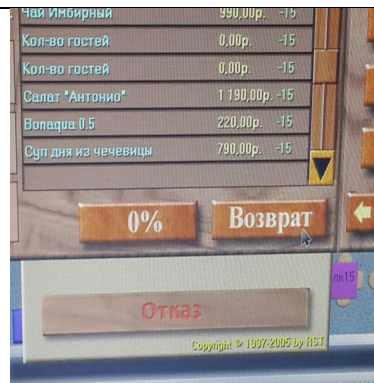


5.2 Закрытие стола 100%.

ДОКУМЕНТАЦИЯ

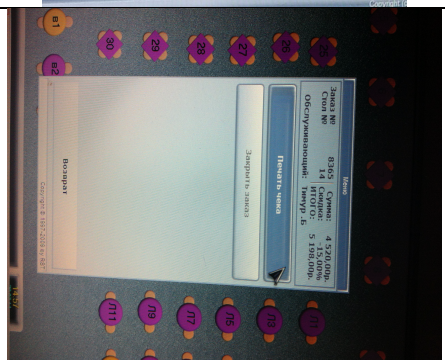
1.	Проводим картой кассира магнитной стороной по считывателю. RESTTEAM ДЕЛИМСЯ ОПЫТОМ	
2.	На экране появляется имя кассира. Мышкой наводим на стол В1 и нажимаем.	
3.	Выбираем « режим официанта» и нажимаем на скидку. RESTTEAM ДЕЛИМСЯ ОПЫТОМ	
4.	Нажимаем на скидку 100%. RESTTEAM ДЕЛИМСЯ ОПЫТОМ	

5. Нажимаем на «Возврат», потом на «Отказ».



6. Выбираем => печать чека (1 раз).После этого нажимаем «закреть заказ».

RESTTEAM
ДЕЛИМСЯ ОПЫТОМ



7. Даем на подпись обладателю 100% скидкой на подпись чека , чек сохраняем и сдаем в бухгалтерию.

