



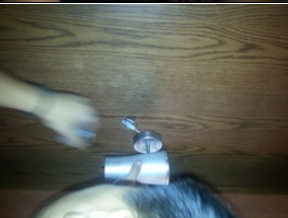
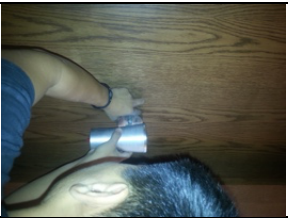



## 10.2 Процедура по работе с ароматизатором

1	Получите флакон с ароматной жидкостью в офисе кафе от администратора	
2	Пройдите в кофейный зал	
3	Слева и справа около входа расположены диспенсеры  <b>RESTTEAM</b> ДЕЛИМСЯ ОПЫТОМ	
4	Извлеките чашечку для жидкости	
5	Откройте флакон	
6	Наполните чашечку наполовину	
7	Извлеките выключатель, спрятанный в стене, слегка потянув на себя	
8	Включите диспенсер	
9	Поместите выключатель на место  <b>RESTTEAM</b> ДЕЛИМСЯ ОПЫТОМ	
10	Установите чашечку с ароматной жидкостью на место	
11	Закройте крышку флакона	
12	Сдайте флакон в офис администратору	